

# MAAHANMUUTON TUNNUSLUVUT 2015



Julkaisusta vastaa:

Euroopan muuttoliikeverkosto  
Maahanmuuttovirasto  
Panimokatu 2a  
00580 Helsinki

Tel. 0295 430 431  
emn@migri.fi

ISBN 978-952-5920-50-5

2016

---

Ulkoasu ja taitto: OS/G Viestintä Oy

# Maahanmuuton tunnusluvut 2015

Kokonaiskuva myönnettyistä ensimmäisistä oleskeluluvista ja EU-kansalaisten rekisteröinneistä..	4
Maahanmuuttoviraston myöntämät ensimmäiset oleskeluluvat, ..... perusteiden jakauma top-10 kansalaisuudet.....	6
Työ.....	8
Perhe.....	10
Opiskelu.....	12
Paluumuutto.....	14
Poliisin myöntämät ensimmäiset oleskeluluvat.....	15
Poliisin myöntämät uudet määräaikaisten oleskeluluvat (jatkoluvat).....	16
Poliisin suorittamat EU-kansalaisten ja heidän perheenjäsenten oleskeluoikeuden rekisteröinnit....	17
Kuinka moni haki Suomesta turvapaikkaa? .....	18
Turvapaikkaprosessissa tehdyt päätökset .....	20
Kiintiöpakolaiset.....	21
Turvapaikanhakijoiden vastaanotto .....	22
Ihmiskauppa.....	23
Kansalaisuus.....	24
Sääntöjen vastainen maahanmuutto .....	27
Maasta poistamispäätökset (käännyttäminen ja karkottaminen) sekä maahantulokiellot.....	28
Maasta poistamisen täytäntöönpano.....	30
Vapaaehtoinen paluu.....	31

Euroopan muuttoliikeverkoston (EMN) Suomen yhteyspiste on koostanut tämän tilastokatsauksen Maahanmuuttoviraston, Poliisin ja Rajavartiolaitoksen sekä Kansainvälisen siirtolaisuusjärjestön (IOM) tilastoista. Tämän lisäksi EMN on :

tuottanut vuosittain ilmestyvän ns. politiikkaraportin joka käsittelee Suomen maahanmuutto- ja turvapaikkapolitiikkaa vuonna 2015. Raportti tarjoaa syventävää tietoa ilmiöistä, joita tässä tilastokatsauksessa on käsitelty lukujen valossa.

Suomen EMN-yhteyshenkilö vastaa tilastokoosteen mahdollisista virheistä.

# Kokonaiskuva 2015

EU-KANSALAISTEN  
REKISTERÖINNIIT

**10 838**



PERHE

**8 057**



OPISKELU

**5 869**



TYÖ

**5 436**



KANSAINVÄLINEN  
SUOJELU

**1 628**



KIINTIÖPAKOLAISET

**1 034**



MUUT

**462**



PALUUMUUTTO

**244**



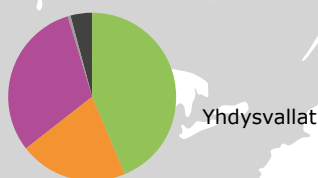
Kuviossa on mukana Maahanmuuttoviraston ja poliisin myöntämät ensimmäiset oleskeluluvat kolmansien maiden kansalaisille ja poliisin suorittamat EU-kansalaisten ja heidän perheenjäsenten oleskeluoikeuden rekisteröinnit. EU-kansalaisia ja heidän perheenjäseniään rekisteröitiin 10 838 ja seuraavaksi suurin ryhmä on perhesi-teen perusteella tulleet kolmansien maiden kansalai-set 8 057 (Maahanmuuttoviraston ja Poliisin myöntämät en-simmäiset oleskeluluvat).

**33 568**



# Myönnetyt ensimmäiset oleskeluluvat top-10 kansalaisuudet perusteittain

Kartta osoittaa top-10 maat joiden kansalaisille Maahanmuuttovirasto myönsi eniten ensimmäisiä oleskelulupia vuonna 2015. Kuviot näyttävät miten oleskelulupaperusteet jakautuvat kansalaisuuksittain.\*

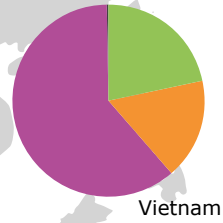
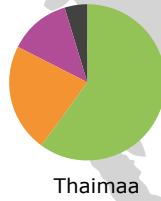
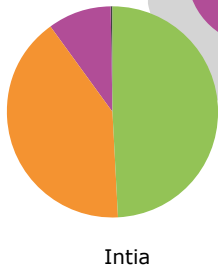
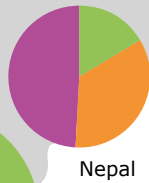
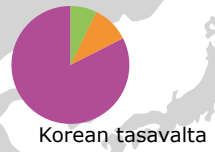
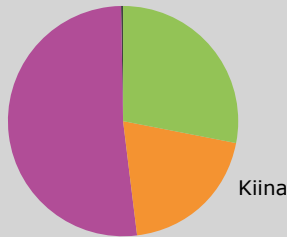
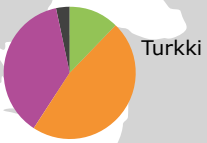
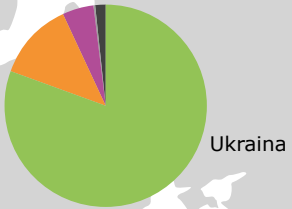
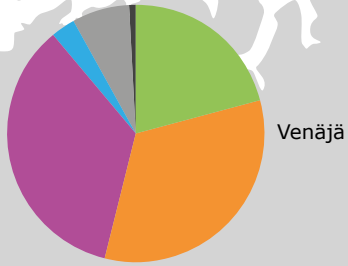


## MAAHANMUUTON YLEISKUVA 2015

- Työ
- Perhe
- Opiskelu
- Kansainvälinen suojelu
- Paluumuutto
- Muut syyt



\* Perusteet kuvioissa: työ, perhe, opiskelu, kansainvälinen suojelu, paluumuutto ja muut syyt (adoptio, au pair, ihmiskaupan uhrin oleskelulupa, muu peruste).

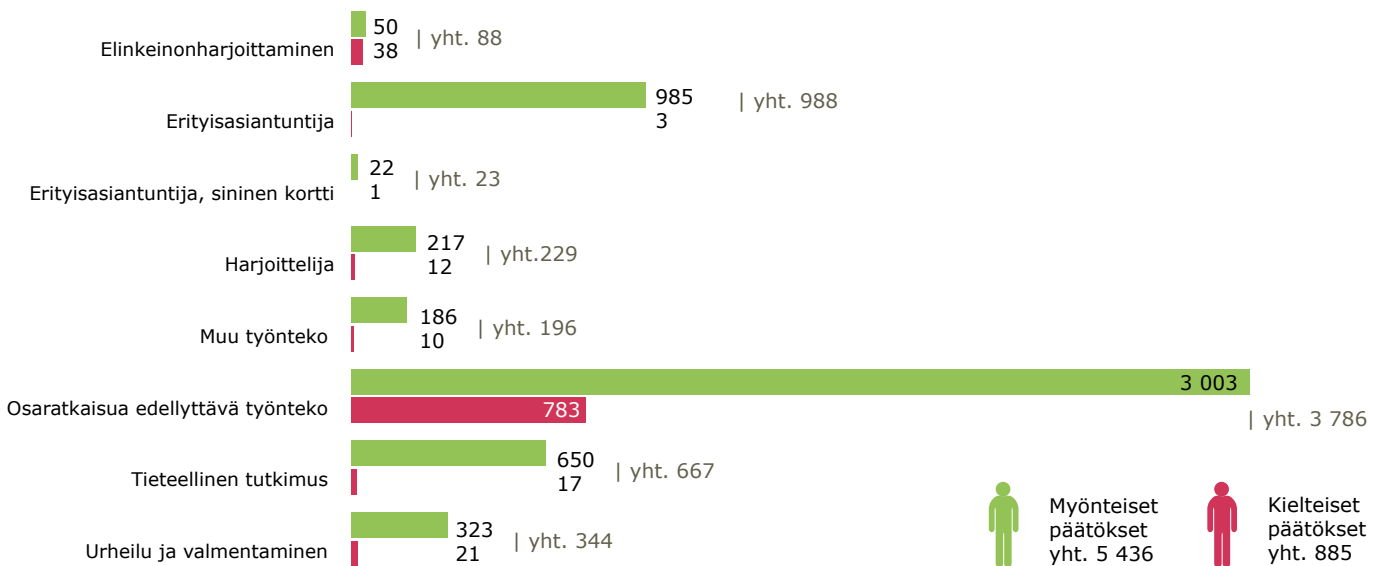


# Kuka tuli töihin?

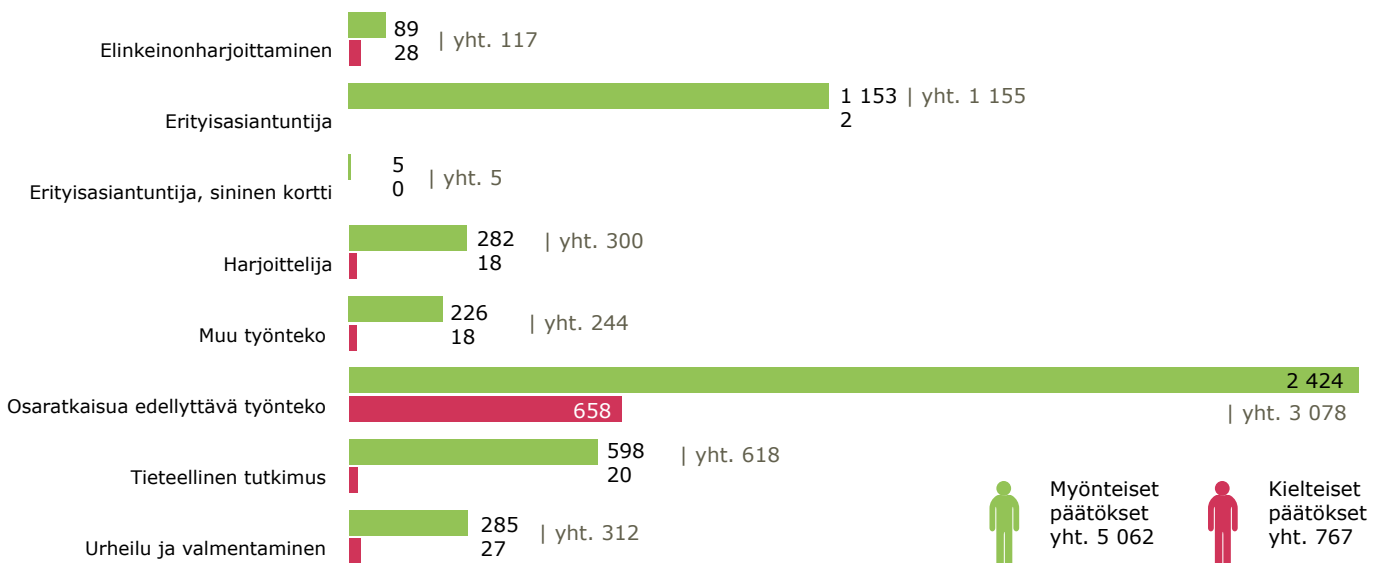
Vuonna 2015 myönnettiin 5 436 oleskelulupaa työntöon perusteella. Myönteisten päätösten osuus oli 84 %. Kielteisiä päätöksiä tehtiin 885 (16 %). Vuoteen 2014 verrattuna myönnettyjen oleskelulupien kokonaisluku kasvoi 374 kappaleella; eniten kasvua tapahtui osaratkaisua edellyttävän työntöon perusteella myönnettävän

(työntekijän) oleskeluluvan kategoriassa (2015: 3 003 2014: 2 424) ja eniten laskua elinkeinonharjoittamisen perusteella myönnettävästä oleskeluluvasta (2015: 50 2013: 89). Myös erityisasiantuntijoille myönnettyjen oleskelulupien määrä laski 168 kappaleella.

## PÄÄTÖKSET ENSIMMÄISIIN OLESKELULUPAHAKEMUKSIIN TYÖNTEON PERUSTEELLA 2015



## PÄÄTÖKSET ENSIMMÄISIIN OLESKELULUPAHAKEMUKSIIN TYÖNTEON PERUSTEELLA 2014





Työntekijän oleskelulupa (taulukossa osaratkaisua edellyttävä työnteko) on työnteon perusteella myönnettävä oleskelulupa, joka oikeuttaa työntekoon luvassa mainitulla ammattialalla tai vaihtoehtoisesti tietyn työnantajan palveluksessa. Lupaa on haettava silloin, kun työnteko ei ole mahdollista muun oleskeluluvan nojalla. Työntekijän oleskelulupaan liittyy kaksivaiheinen harkinta:

- ① Työ- ja elinkeinotoimisto harkitsee ensin osapäätöksessään luvan työvoimapoliittiset ja toimeentuloon liittyvät edellytykset, eli tekee työntekoa ja toimeentuloa koskevan harkinnan.
- ② Tämän jälkeen Maahanmuuttovirasto myöntää ensimmäisen työntekijän oleskeluluvan, ellei sen myöntämiselle ole laissa säädettyjä esteitä.

Itsenäistä elinkeinoa tai ammattia Suomessa harjoittavan on puolestaan haettava elinkeinonharjoittajan oleskelulupaa.

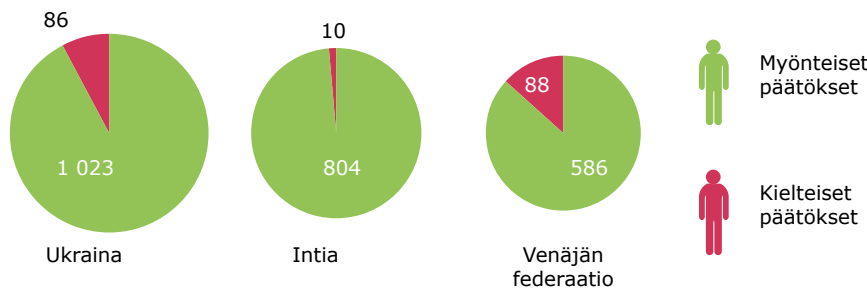
Työntekijän oleskeluluvan lisäksi ulkomaalainen voi työskennellä Suomessa muulla työnte-

on perusteella myönnettävällä oleskeluluvalla kuten esimerkiksi erityisasiantuntijana, tutkijana, harjoittelijana jne. Hakemuksen ratkaisee tällöin Maahanmuuttovirasto ilman työ- ja elinkeinotoimiston osapäätöstä ja työvoimapoliittista harkintaa.

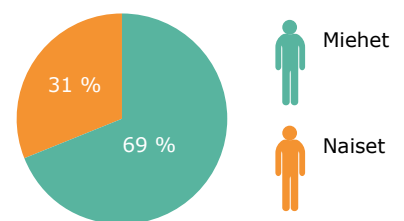
Erytyisasiantuntijat ovat yksi suurimmista ryhmistä, jotka eivät tarvitse työntekijän oleskelulupaa työskenneläkseen Suomessa. Erytyisasiantuntijoita ovat esimerkiksi IT-alan erityisosajat, korkeakoulututkinnon suorittaneet jonkin erityisalan osajat tai muut korkeakoulututkinnon suorittaneet henkilöt, jotka tulevat erityistä ammattitaitoa vaativaan tehtävään.

Top-10 kansalaisuuksista suurimman ryhmän muodostavat ukrainalaiset (1 023 myönteistä päätöstä). Osaratkaisua edellyttävän työnteon suurimmat kansalaisuudet ovat Ukraina, Venäjä ja Filippiinit (alat: puutarhatyöntekijät, kokit ja muu keittiöhenkilökunta, maataloustyöntekijät, siivoajat).

### TOP-3 KANSALAISSUUDET 2015



### SUKUPUOLIJAKAUMA MYÖNTEISET



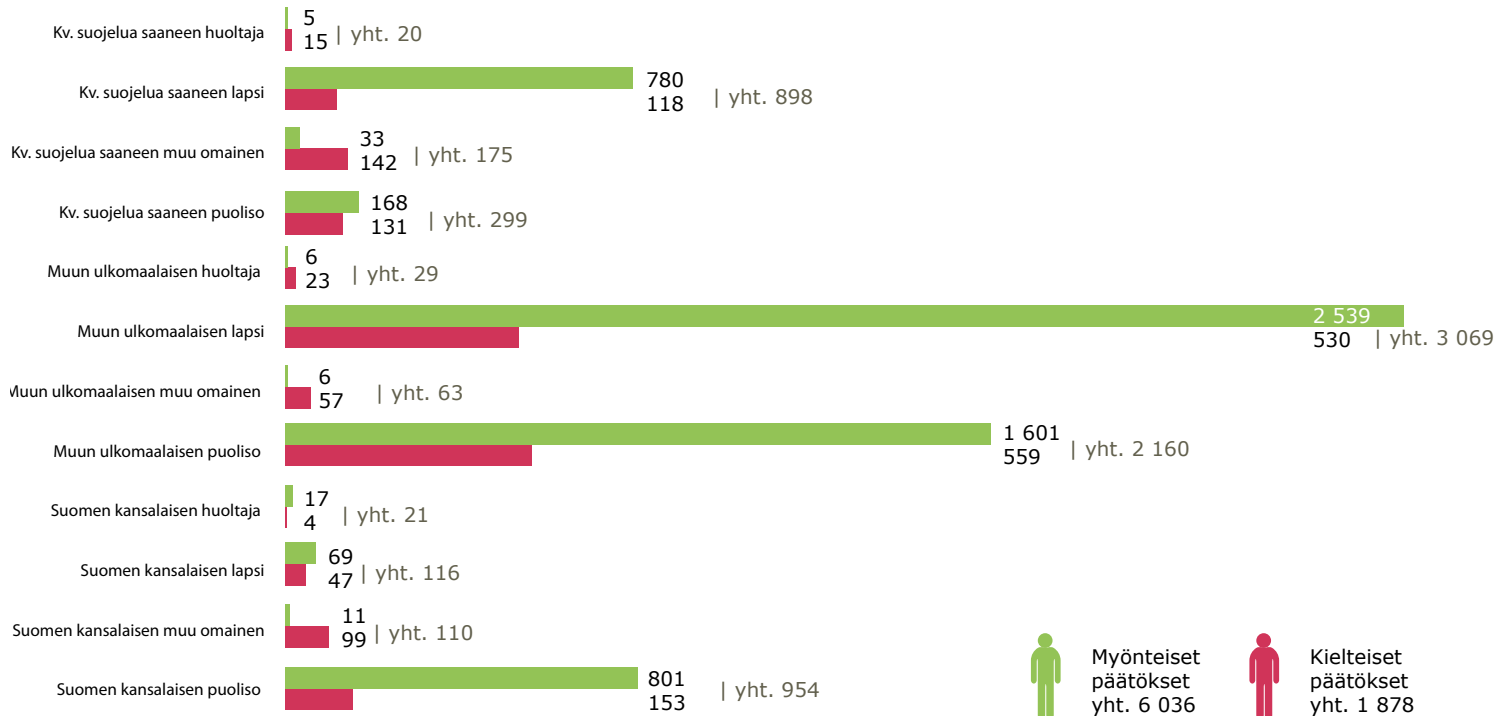
### TOP-10 KANSALAISSUUDET 2015

	Myönteinen	Kielteinen	Yhteensä
Ukraina	1 023	86	1 109
Intia	804	10	814
Venäjän federaatio	586	88	674
Kiina	482	82	564
Yhdysvallat	368	21	389
Thaimaa	275	45	320
Filippiinit	222	35	257
Vietnam	223	27	250
Serbia	130	14	144
Kosovo	61	80	141
Top-10 yhteensä	4 174	488	4 662
Kaikki yhteensä	5 436	885	6 321

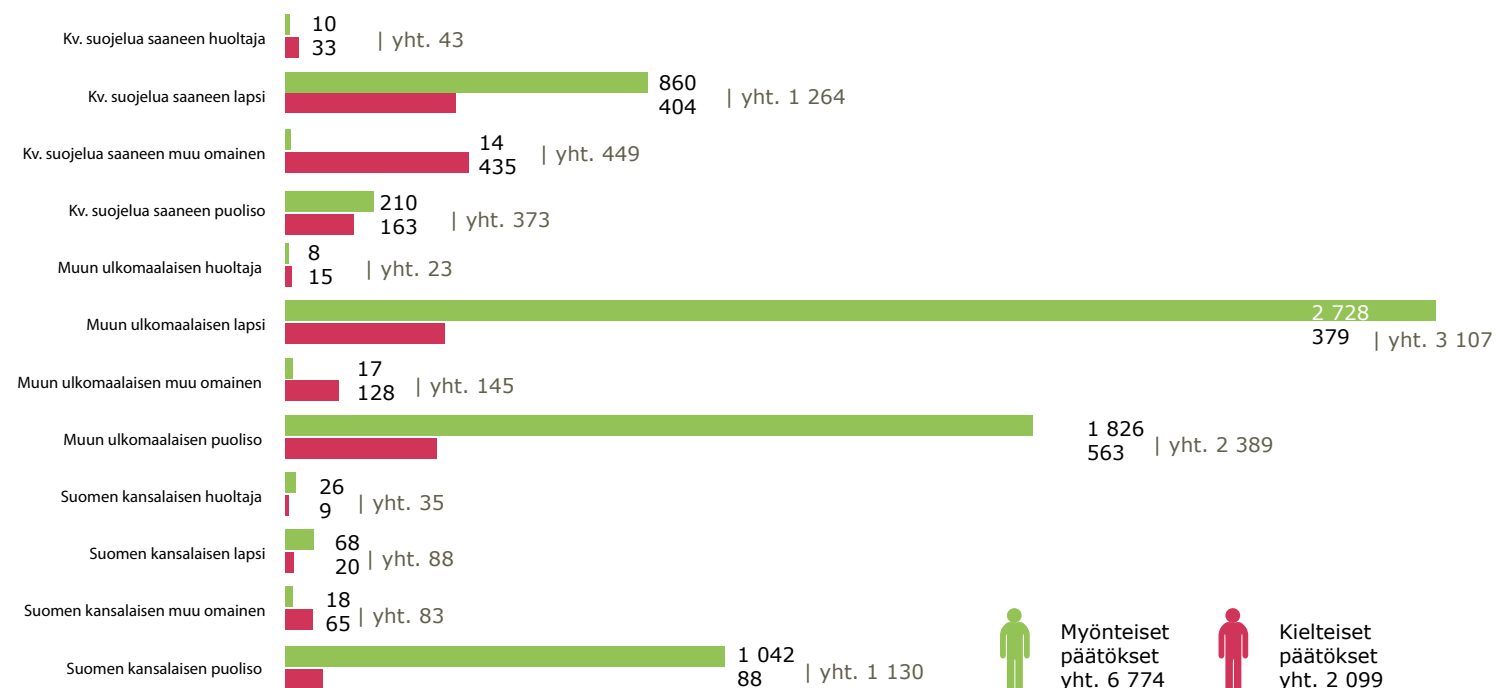
# Kuka sai oleskeluluvan perhesiteen perusteella?

Perhesiteen perusteella tapahtuva maahanmuutto muodosti suuren osan maahanmuutosta Suomeen vuonna 2015 vaikka laskua edellisvuoteen oli melko paljon. Maahanmuuttovirasto myönsi kaikkiaan 6 036 hakijalle ensimmäisen oleskeluluvan perhesiteen perusteella (2014: 6 774). Näistä Suomen kansalaisen perheenjäseneksi katsottavia hakijoita oli 898. Kansainvälistä

## PÄÄTÖKSET ENSIMMÄISIIN OLESKELULUPAHAKEMUKSIIN PERHESITEEN PERUSTEELLA 2015



## PÄÄTÖKSET ENSIMMÄISIIN OLESKELULUPAHAKEMUKSIIN PERHESITEEN PERUSTEELLA 2014



suojelua saaneen perheenjäsenille myönnettiin kaikkiaan 986 oleskelulupaa ja ns. muun ulkomaalaisen perheenjäsenille kaikkiaan 4 152 oleskelulupaa.

Ulkomaalaislain mukaisia Suomessa asuvan ulkomaalaisen ja Suomen kansalaisen perheenjäseniä ovat:

- aviopuoliso
- rekisteröity parisuhdekumppani
- avopuoliso (kahden vuoden yhdessä asumisen vaatimus, ellei yhteisessä huollossa olevaa lasta)
- alle 18-vuotias naimaton lapsi, jonka huoltaja Suomessa asuva henkilö on
- huoltaja, jos Suomessa asuva henkilö on alle 18-vuotias.

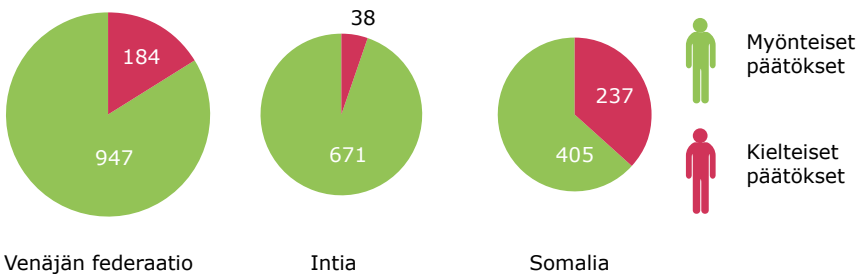
Perhesidehakemusten tilastoissa ovat mukana myös ydinperheen ulkopuoliset hakijat, muut omaiset, esimerkiksi täysi-ikäisen henkilön vanhemmat ja sisarukset.

Oleskelulupia perhesiteen perusteella myönnettiin eniten venäläisille (947), intialaisille (671), somalialaisille (405). Perhesiteen perusteella oleskeluluvan saaneet somalialaiset olivat pääsääntöisesti Suomesta kansainvälistä suojelua saaneiden Somalian kansalaisten perheenjäseniä. Vastaavasti intialaiset olivat Suomessa työntekijän- tai opiskelijan oleskeluluvalla oleskelevien ulkomaalaisten perheenjäseniä.

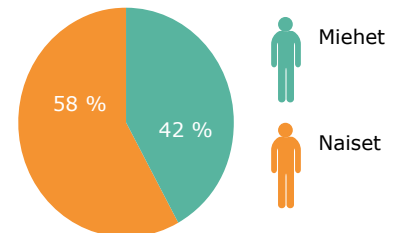
Syitä kielteisille perhesidepäätöksille ovat mm. seuraavat:

- perhesidettä ei pystytä todentamaan/se ei ole todellinen
- avioliitto ei ole todellinen (lumeliitto)
- huoltosuhde lapsen ja vanhemman välillä ei ole voimassa/huoltosuhde ei ole tosiasiallinen
- kasvattilapsisuhteen edellytykset eivät täyty
- toimeentulo ei ole turvattu
- oleskeluluvan saamisen yleiset edellytykset eivät täyty.

### PERHESIDEPÄÄTÖKSET TOP-3 KANSALAISUUDET 2014



### SUKUPUOLIJAKAUMA MYÖNTEISET



### PERHESIDEPÄÄTÖKSET TOP-10 KANSALAISUUDET 2015

	Myönteinen	Kielteinen	Yhteensä
Venäjän federaatio	947	184	1 131
Intia	671	38	709
Somalia	405	237	642
Irak	310	89	399
Kiina	346	30	376
Afganistan	185	172	357
Kosovo	237	105	342
Turkki	205	95	300
Vietnam	174	115	289
Nigeria	193	53	246
Top-10 kansalaisuudet yhteensä	3 676	1 179	4 791
Kaikki yhteensä	6 036	1 878	7 914

# Kuinka moni tuli opiskelemaan?

Kolmansista maista tuleville ulkomaalaisille myönnettiin 5 869 opiskelijan oleskelulupaa vuonna 2015. Lukumäärä nousi hieman vuoteen 2014 verrattuna (5 611). Kielteisen päätöksen opiskelijan oleskelulupahakemukseen sai 482 hakijaa (8 %). Kielteinen päätös tehdään useimmiten toimeentuloon liittyvien epäselvyyksien vuoksi

Eniten opiskelijan oleskelulupia myönnettiin venäläisille (993), kiinalaisille (870) ja vietnamilaisille (629).

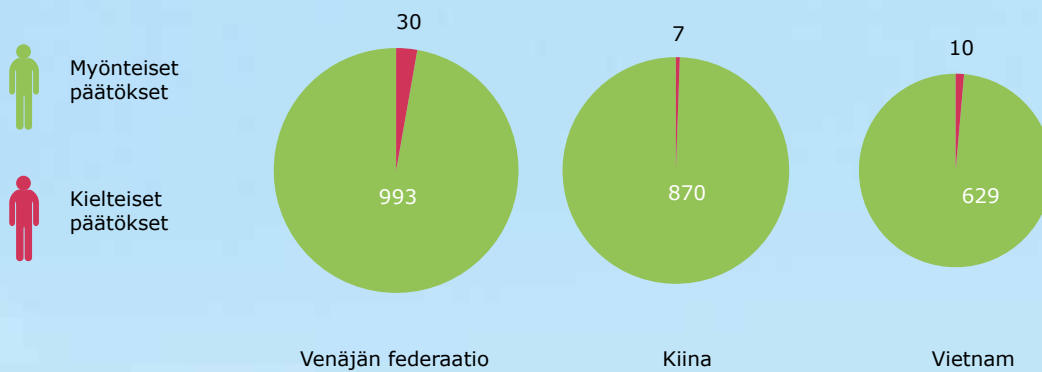
## PÄÄTÖKSET ENSIMMÄISIIN OLESKELULUPAHAKEMUKSIIN OPISKELUN PERUSTEELLA 2015



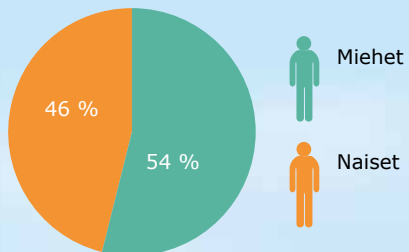
## PÄÄTÖKSET ENSIMMÄISIIN OLESKELULUPAHAKEMUKSIIN OPISKELUN PERUSTEELLA TOP-10 KANSALAISUUDET 2015

	Myönteinen	Kielteinen	Yhteensä
Venäjän federaatio	993	30	1 023
Kiina	870	7	877
Vietnam	629	10	639
Korean tasavalta	339	1	340
Nepal	225	70	295
Yhdysvallat	259	5	265
Pakistan	159	69	228
Japani	224	3	227
Bangladesh	126	45	171
Intia	154	3	160
Top-10 yhteensä	3 984	243	4 225
Kaikki yhteensä	5 869	482	6 351

## OPISKELUPÄÄTÖKSET TOP-3 KANSALAISUUDET | 2015



## SUKUPUOLIJAKAUMA, MYÖNTEISET



# Paluumuutto

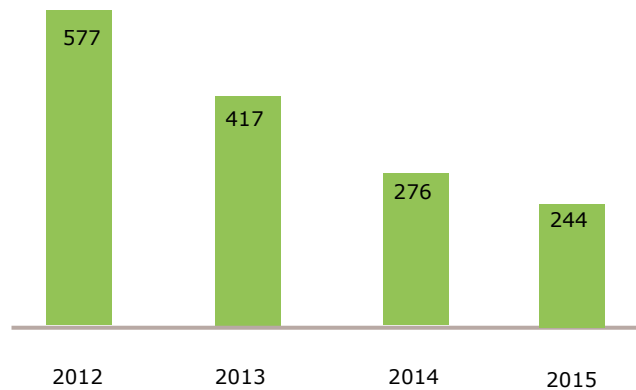
Vuonna 2015 244 paluumuuttajalle myönnettiin oleskelulupa Suomeen. Paluumuuttajiksi luetaan sekä paluumuuton että suomalaisen syntyperän perusteella Suomeen muuttavat. Hakemuksia näillä perusteilla tehtiin 266 kappaletta vuonna 2015. Suomeen suuntautuva paluumuutto on vähenemässä.

Syynä paluumuuttajien vähenevään määrään on inkerinsuomalaisten paluumuuttojonon sulkeminen vuonna 2011 ja siihen liittyvän viiden vuoden määräajan umpeutumisen lähestyminen.

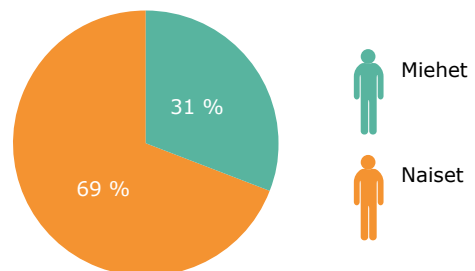
## MYÖNNETYT OLESKELULUVAT PALUUMUUTON PERUSTEELLA



## PALUUMUUTTAJILLE MYÖNNETYT OLESKELULUVAT 2012–2015



## SUKUPUOLIJAKAUMA, MYÖNTEISET



# Poliisin myöntämät ensimmäiset oleskeluluvat

Poliisi myöntää ensimmäisen oleskeluluvan Suomen kansalaisen Suomessa olevalle perheenjäsenelle sekä tämän alaikäiselle naimattomalle lapselle.

## PÄÄTÖKSET POLIISIN MYÖNTÄMÄT ENSIMMÄISET OLESKELULUVAT 2015



# Poliisin myöntämät uudet määräaikaiset oleskeluluvat (jatkoluvat)

Poliisi myöntää Suomessa oleskelevalle ulkomaalaiselle uuden määräaikaisen oleskeluluvan (jatkolupa).

## POLIISIN TEKEMÄT PÄÄTÖKSET UUDEN MÄÄRÄAIKAISEN OLESKELULUVAN HAKEMUKSIIN (JATKOLUVAT) 2015

	Myönteinen	Kielteinen	Yhteensä
Adoptio	87	0	7
Elinkeinonharjoittaminen	252	35	287
Entinen Suomen kansalainen, suomalainen syntyperä	47	0	47
Erytisasiantuntija	950	1	951
Harjoittelija	10	1	11
Humanitäärinen kiintiö	4	0	4
Humanitäärinen suojelu	35	0	35
Kv. Suojelua saaneen huoltaja	10	0	10
Kv. Suojelua saaneen lapsi	875	0	875
Kv. Suojelua saaneen muu omainen	68	2	70
Kv. Suojelua saaneen puoliso	250	4	254
Muu peruste	426	43	469
Muu työnteko	1 787	38	1 825
Muun ulkomaalaisen huoltaja	18	2	20
Muun ulkomaalaisen lapsi	3 532	61	3 593
Muun ulkomaalaisen muu omainen	13	0	13
Muun ulkomaalaisen puoliso	2 645	81	2 726
Oleskelulupa suojelun tarpeen perusteella	2	0	2
Opiskelu	6 794	124	6 918
Osaratkaisua edellyttävä työnteko	2 863	604	3 467
Pakolaisasema	319	0	319
Paluumuuttaja	272	2	274
Suomen kansalaisen huoltaja	167	11	178
Suomen kansalaisen lapsi	91	1	92
Suomen kansalaisen muu omainen	26	0	26
Suomen kansalaisen puoliso	3 501	65	3 566
Suomessa tutkinnon suorittaneen työnhaku	228	7	235
Tieteellinen tutkimus	1 146	2	1 148
Tilapäinen suojelu	1	0	1
Toissijaisen suojelun asema	91	0	91
Urheilu ja valmentaminen	65	4	69
Yksilöllinen, inhimillinen syy	261	0	261
<b>Yhteensä</b>	<b>26 756</b>	<b>1 088</b>	<b>27 844</b>

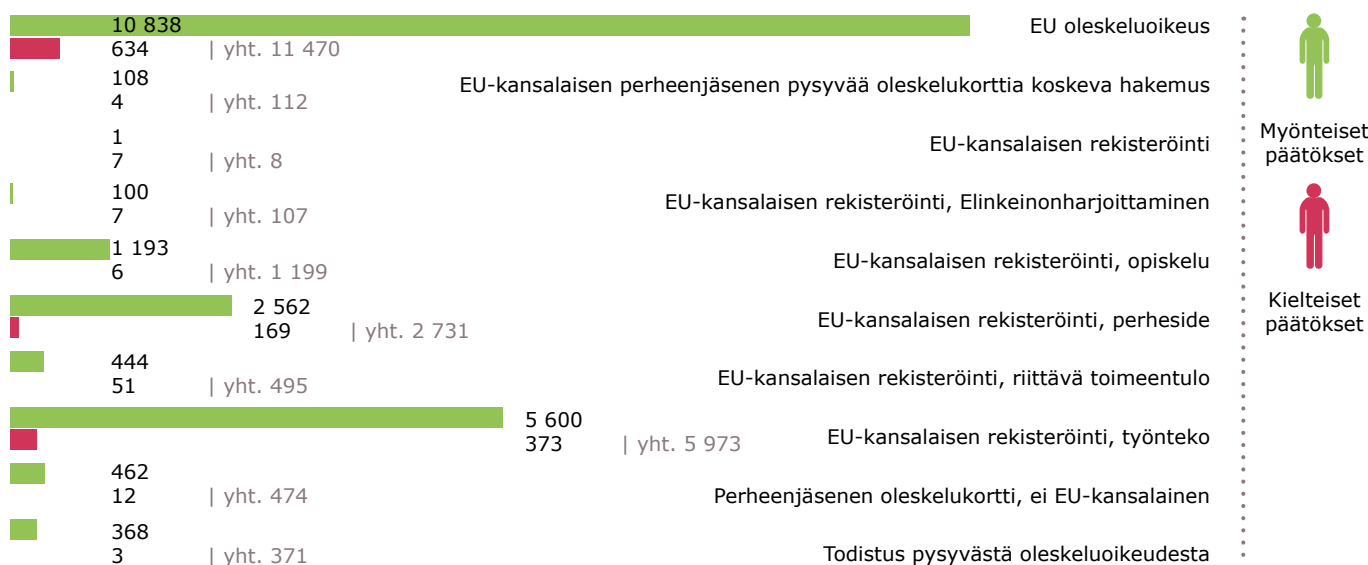


# Poliisin suorittamat EU-kansalaisten ja heidän perheenjäsenten oleskeluoikeuden rekisteröinnit

Poliisi rekisteröi unionin kansalaisten oleskeluoikeudet ja myöntää unionin kansalaisten perheenjäsenten oleskelukortit. Oleskelukortti myönnetään unionin kansalaisen perheenjäsenelle, joka ei ole unionin kansalainen. Vuonna 2015 tehtyjen EU-kansalaisten oleskeluoikeuden rekisteröintien

määrä pysyi melkein samana edelliseen vuoteen verrattuna. Eniten rekisteröintejä vuonna 2015 tehtiin edelleen virolaisille (4 046), joiden määrä laski kuitenkin viidenneksellä verrattuna vuoteen 2014. Muita kärkimaita olivat Puola (780), Saksa (768) ja Ranska (513).

## EU-KANSALAISTEN JA HEIDÄN PERHEENJÄSENTEN OLESKELUOIKEUDEN REKISTERÖINNIT 2015



## EU-KANSALAISTEN OLESKELUOIKEUDEN REKISTERÖINNIT KANSALAISSUDET TOP-10 2015

2015	Myönteinen	Kielteinen	Myönteiset ja kielteiset yhteensä
Viro	4 046	378	4 424
Puola	780	49	829
Saksa	768	22	790
Ranska	513	19	532
Iso-Britannia	473	18	491
Italia	455	18	473
Espanja	451	15	466
Romania	442	13	455
Bulgaria	298	12	310
Kroatia	296	12	308
Top-10 maat yhteensä	8 522	556	9 078
<b>Yhteensä</b>	<b>10 838</b>	<b>632</b>	<b>11 470</b>

# Kuinka moni haki Suomesta turvapaikkaa?

Vuosi 2015 oli aivan poikkeuksellinen Suomen osalta, 32 476 henkilöä haki Suomesta kansainvälistä suojelua. Näistä yksintulleita alaikäisiä hakijoita oli 3 024. Määrät olivat noin kymmenkertaisia vuoteen 2014 verrattuna.

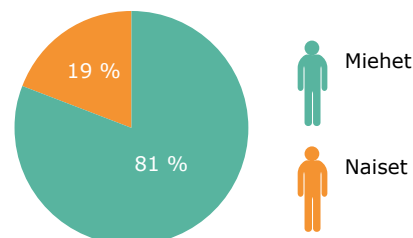
## MISTÄ TURVAPAIKANHAKIJAT TULIVAT?

Vuonna 2015 selkeästi suurimman hakijaryhmän muodostivat irakilaiset (20 484). Seuraavana tulivat afgaanit (5 214), somalit (1 981) ja syyrialaiset (877). Kesällä 2015 kansainvälistä suojelua haki myös 762 albaania, lähinnä taloudellisin perustein.

## TURVAPAIKANHAKIJOIDEN KANSALAISSUUEDT, VIISI SUURINTA RYHMÄÄ 2015



## SUKUPUOLIJAKAUMA



## TURVAPAIKANHAKIJAT 2015

	Yhteensä
Irak	20 484
Afganistan	5 214
Somalia	1 981
Syyria	877
Albania	762
Iran	619
Ei tiedossa	254
Venäjän federaatio	190
Nigeria	167
Kosovo	165
<b>TOP-10 kansalaisuudet yhteensä</b>	<b>30 713</b>
<b>Kaikki yhteensä</b>	<b>32 476</b>

## TURVAPAIKANHAKIJAT 2014

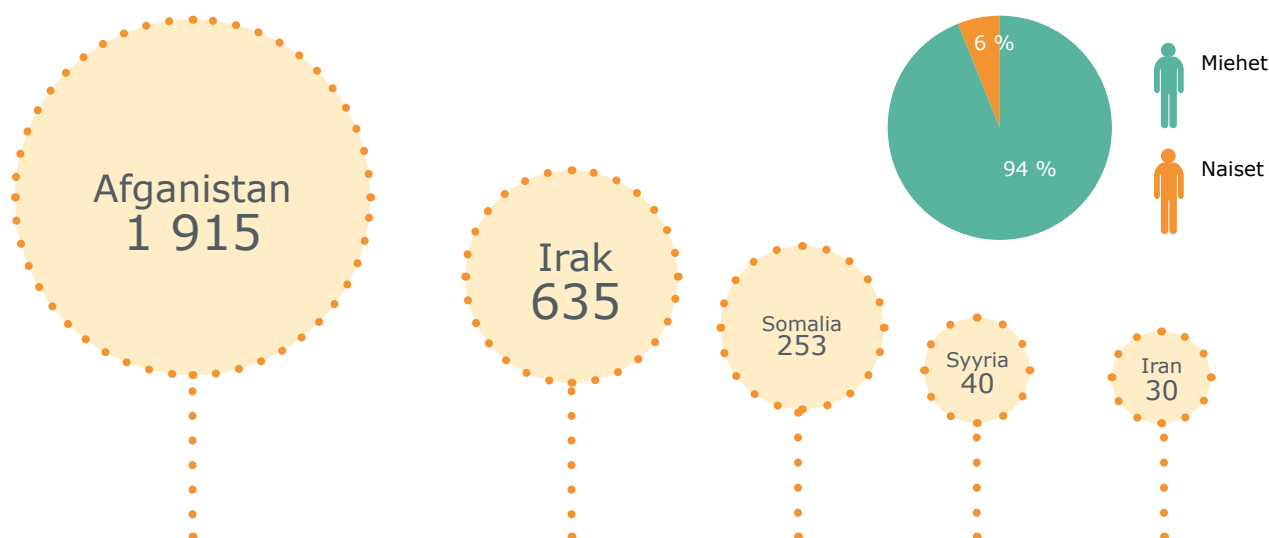
	Yhteensä
Irak	826
Somalia	411
Ukraina	302
Afganistan	205
Venäjän federaatio	198
Nigeria	166
Syyria	149
Albania	109
Iran	95
Algeria	91
<b>TOP-10 kansalaisuudet yhteensä</b>	<b>2 552</b>
<b>Kaikki yhteensä</b>	<b>3 651</b>

## KEITÄ OLIVAT YKSINTULLEET ALAIKÄISET TURVAPAIKANHAKIJAT?

Yksintulleella alaikäisellä turvapaikanhakijalla tarkoitetaan henkilöä, joka kertoo olevansa alle 18-vuotias ja joka saapuu maahan joko täysin yksin, tai sellaisen henkilön seurassa, joka ei ole hänen vanhempansa tai huoltajansa (tai jonka huoltajuudesta ei ole riittävää näyttöä) turvapaikkaa hakeakseen.

Yksin tulleiden alaikäisten määrä kasvoi yli kymmenkertaiseksi vuonna 2015: 3 024 hakijaa, kun vuonna 2014 hakijoita oli 196. Aiemmin yksin tulleiden alaikäisten hakijamäärä pysyi vuosittain samana, noin 150 vuodessa. Yksin tulleiden alaikäisten hakijoiden suurimmat lähtömaat ovat Afganistan (1 915), Irak (635) ja Somalia (235).

## YKSINTULLEET ALAIKÄISET TURVAPAIKANHAKIJAT, VIISI SUURINTA RYHMÄÄ 2015



## TURVAPAIKANHAKIJAT YKSINTULLEET ALAIKÄISET 2015

	Yhteensä
Afganistan	1 915
Irak	635
Somalia	253
Syyria	40
Iran	30
Bangladesh	26
Marokko	18
Algeria	12
Ei tiedossa	11
Etiopia	10
<b>TOP-10 kansalaisuudet yhteensä</b>	<b>2 950</b>
<b>Kaikki yhteensä</b>	<b>3 024</b>

## TURVAPAIKANHAKIJAT YKSINTULLEET ALAIKÄISET 2014

	Yhteensä
Somalia	48
Afganistan	47
Marokko	17
Irak	15
Kongon demokraattinen tasavalta	11
Gambia	7
Guinea	7
Ukraina	7
Algeria	6
Syyria	6
<b>TOP-10 kansalaisuudet yhteensä</b>	<b>171</b>
<b>Kaikki yhteensä</b>	<b>196</b>

# Turvapaikkaprosessissa tehdyt päätökset

Maahanmuuttovirasto teki vuonna 2015 yhteensä 7 466 turvapaikkapäätöstä. Myönteisten päätösten osuus kaikista päätöksistä oli 25 % (22% jos mukaan otetaan ainoastaan turvapaikan, toissijaista tai humanitaarista suojelua saaneet). Kielteisten päätösten määrä kaikista päätöksistä oli 18%. Tutkimatta jättämispäätöksiä (joka sisältää Dublin-menettelyssä tehdyt päätökset\*) tehtiin 1 094

(15%). Erikoisuutena oli rauenneiden hakemusten suuri määrä, 3 186 (43% kaikista päätöksistä). Valtaosa syksyllä 2015 tulleista kansainvälisen suojelun hakemuksista odottavat vielä käsittelyä ja näkyvät vasta vuoden 2016 päätöstilastoissa. Vuoden 2015 aikana yksin tulleille alaikäisille hakijoille on tehty 168 päätöstä, joista myönteisiä oli 112. Myönteisten päätösten sukupuolijakauma miehet 73% naiset 27% (yksint. alaikäi. miehet 86% naiset 14%).

## TURVAPAIKKAPÄÄTÖKSET 2015

	Myönteiset					Kielteiset			Rauenneet	Dublin	Saanut suoj. EU-valtiosta	Muu peruste	Tutkimatta jättämiset yht.	Kaikki päätökset yht.
	Turvapaikka	Toissijainen suojelu	Humanitaarinen suojelu	Muu oleskelu	Myönteiset yht.	Kielteinen	Ilmeisen perusteen	Kielteiset yht.						
Irak	433	154	39	26	652	96	23	119	2556	369	9	16	394	3721
Albania						50	328	378	279	9		1	10	667
Somalia	261	140	66	19	486		17	17	10	120	14	15	149	662
Afganistan	47	46		28	121	32	16	48	35	117	4	3	124	328
Venäjän federaatio	62	20		14	96	52	27	79	32	6		1	7	214
Syyria	109	22		3	134	2		2	22	31		6	37	195
Nigeria	1			28	29	47	15	62	8	51	1	1	53	152
Kosovo				4	4	25	85	110	23	9			9	146
Iran	42			6	48	9	1	10	23	18	1	2	21	102
Marokko	3			5	8	5	19	24	30	38			38	100
<b>TOP-10 yht.</b>	<b>958</b>	<b>382</b>	<b>105</b>	<b>133</b>	<b>1578</b>	<b>318</b>	<b>531</b>	<b>849</b>	3018	<b>768</b>	<b>29</b>	<b>45</b>	<b>842</b>	<b>6287</b>
<b>Yhteensä</b>	<b>1112</b>	<b>397</b>	<b>119</b>	<b>251</b>	<b>1879</b>	<b>549</b>	<b>758</b>	<b>1307</b>	3186	<b>1005</b>	<b>33</b>	<b>56</b>	<b>1094</b>	<b>7466</b>

## TURVAPAIKKAPÄÄTÖKSET YKSINTULLEET ALAIKÄISET 2015

	Myönteiset					Kielteiset			Rauenneet	Dublin	Tutkimatta jättämiset yht.	Kaikki päätökset yht.
	Turvapaikka	Toissijainen suojelu	Humanitaarinen suojelu	Muu oleskelu	Myönteiset yht.	Kielteinen	Kielteiset yhteensä					
Somalia	19	16	6	4	45			3	1	1	49	
Afganistan	1	20		13	34				4	4	38	
Irak	5	3		4	12			23			35	
Marokko				3	3			4	3	3	10	
Algeria				1	1			6			7	
Syyria	3	1			4			1	1	1	6	
Kongon demokraattisen tasavalta		2		2	4						4	
Valko-Venäjä								4			4	
Etiopia	2				2						2	
Ghana				2	2						2	
<b>TOP-10 yht.</b>	<b>30</b>	<b>42</b>	<b>6</b>	<b>29</b>	<b>107</b>			<b>41</b>	<b>9</b>	<b>9</b>	<b>157</b>	
<b>Yhteensä</b>	<b>31</b>	<b>43</b>	<b>6</b>	<b>32</b>	<b>112</b>	<b>2</b>	<b>2</b>	<b>44</b>	<b>10</b>	<b>10</b>	<b>168</b>	

\* Lisätietoa Dublin-menettelystä: <http://www.migri.fi/turvapaikka-suomesta/turvapaikan-hakeminen/hakemuksen-kasittely/tutkimatta-jattaminen>

# Kiintiöpakolaiset

Suomi vastaanottaa pakolaiskiintiössä YK:n pakolaisasiain päävaltuutetun (UNHCR) pakolaisiksi katsomia henkilöitä tai muita kansainvälisen suojelun tarpeessa olevia ulkomaalaisia. Vuodesta 2001 alkaen Suomeen otettavien kiintiöpakolaisten määrä on ollut 750 henkilöä vuodessa. Vuosina 2014 ja 2015 sovittiin 300 henkilön lisäksi kiintiöstä vuosittain Syyrian kriisin vuoksi. Kiintiö täyttyi lähes kokonaan: vuonna 2015 Suomeen valittiin 1 034 kiintiöpakolaista.

## KIINTIÖPAKOLAISET 2015

Syyria  
638

Kongon  
demokraattinen tasavalta  
151

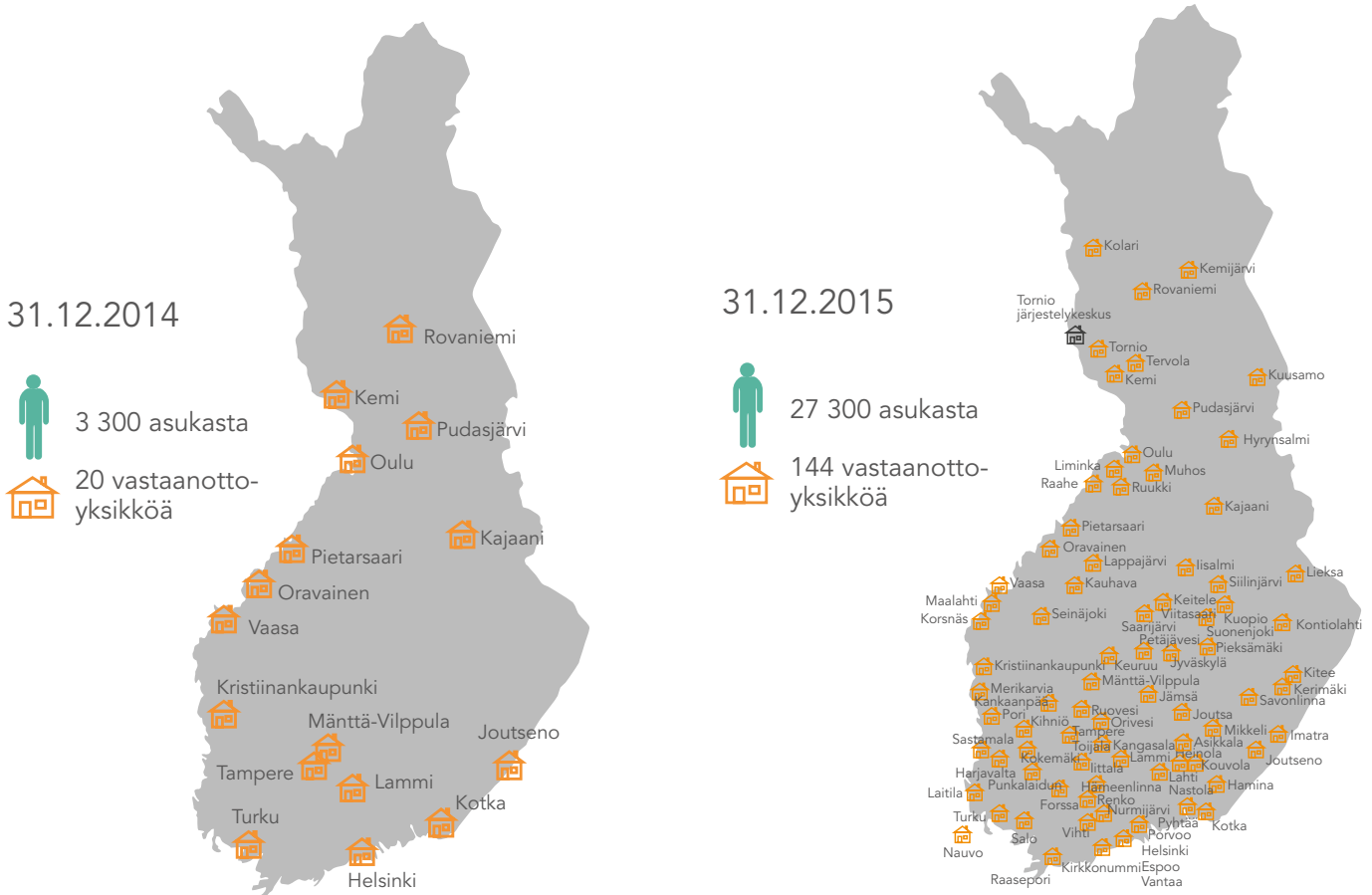
Afganistan  
139

Hätätapaukset  
100 (eri kansalaisuuksia)

# Turvapaikanhakijoiden vastaanotto

32 476 turvapaikanhakijaa näkyvät selkeästi vastaanottojärjestelmässä ja vastaanottokeskusten määrissä. 31.12.2015 vastaanottojärjestelmässä oli yhteensä 29 800 asukasta ja vastaanottoyksiköitä oli 212. (31.12.2014: 3 300 asukasta, 28 vastaanottoyksikköä). Alla olevat kartat havainnollistavat muutoksen.

Aikuisten ja perheiden vastaanottokeskusten sijainnit ja asukkaat 2014 ja 2015\*



\* Yksintulleiden alaikäisten turvapaikanhakijoiden vastaanottoyksiköt: 31.12.2014 8 ja 150 asukasta  
31.12.2015 68 ja 2500 asukasta

# Ihmiskauppa


## IHMISKAUPAN PERUSTEELLA MYÖNNETYT OLESKELULUVAT

Ihmiskaupan uhrin oleskelulupa myönnettiin 11 henkilölle vuonna 2015, mikä oli laskua vuoteen 2014 verrattuna, jolloin lupia myönnettiin 23. Heinäkuussa 2015 voimaantulleeseen lakiin kirjattiin ihmiskaupan uhrien virallinen tunnistaminen. Lakiuudistuksen myötä Maahanmuuttoviraston tunnistamia ihmiskaupan uhreja oli 5 vuonna 2015. Ihmiskauppaviitteellisiä tapauksia on huomattavasti enemmän kuin 11, mutta osa on saanut kansainvälistä suojelua tai oleskeluluvan muilla perusteilla, tai oleskeluluvan edellytykset eivät täyty. Näitä päätöksiä ei pystytä kuitenkaan tilastoimaan.

## MYÖNNETYT OLESKELULUVAT, IHMISKAUPAN UHRI

2015

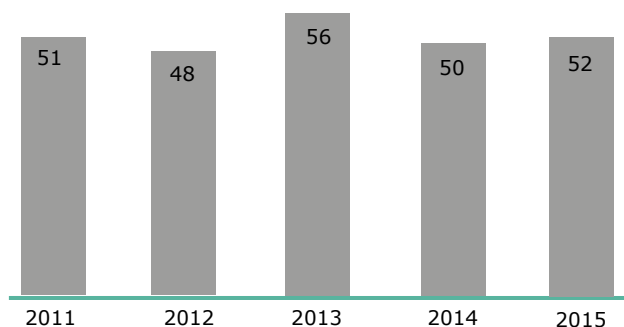
2014



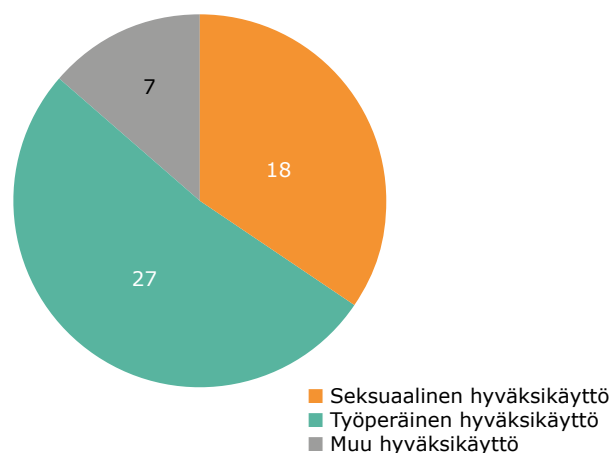
## IHMISKAUPAN UHRIEN AUTTAMISJÄRJESTELMÄ

Ihmiskaupan uhrien auttamisjärjestelmä toimii osana Joutsenon vastaanottokeskusta. Auttamisjärjestelmä ylläpitää tilastoja auttamisjärjestelmään hakeutuneista ja järjestelmään otetuista henkilöistä. Vuoden 2015 viimeisenä päivänä ihmiskaupan uhrien auttamisjärjestelmässä oli 89 henkilöä. Uusia asiakkaita auttamisjärjestelmään vuonna 2015 otettiin 52.

## AUTTAMISJÄRJESTELMÄN UUDET ASIAKKAAT



## AUTTAMISJÄRJESTELMÄN ASIAKKAAT UHRIUTUMISTYYPIN PERUSTEELLA VUONNA 2015

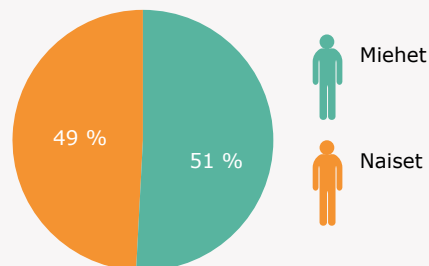


# Kansalaisuus

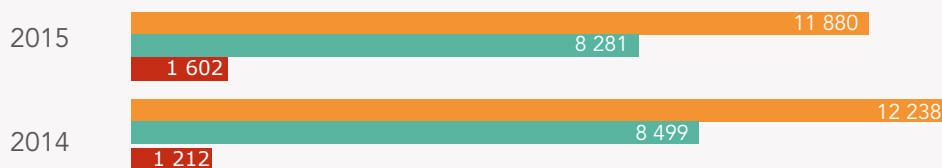
Suomen kansalaisuuden vuonna 2015 sai 8 281 henkilöä. Määrä oli hieman edellisvuotta pienempi, jolloin kansalaisuuden sai 8 499 henkilöä. Kansalaisuushakemuksia ja kansalaisuusilmoituksia vastaanotettiin 11 880 kappaletta, joka merkitsi pientä laskua vuoteen 2014 (12 238). Kielteisten päätösten määrä on kasvanut. Kielteinen päätös johtuu useimmiten riittämättömästä suomen- tai ruotsinkielen taidosta.

Kansalaisuushakemuksia ja ilmoituksia vastaanotettiin 11 880 kappaletta.

## SUKUPUOLIJAKAUMA



## KANSALAIUUSHAKEMUKSET JA -ILMOITUKSET SEKÄ SUOMEN KANSALAIUUDEEN SAANEET 2011–2014



Hakemukset ja ilmoitukset



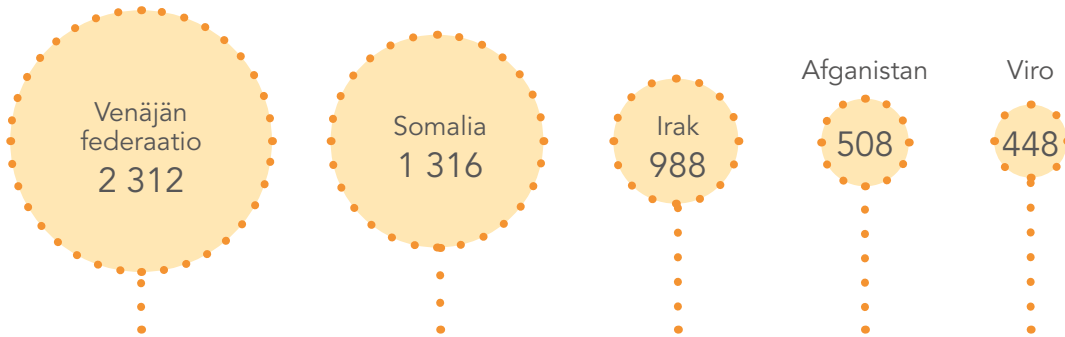
Suomen kansalaisuuden saaneet



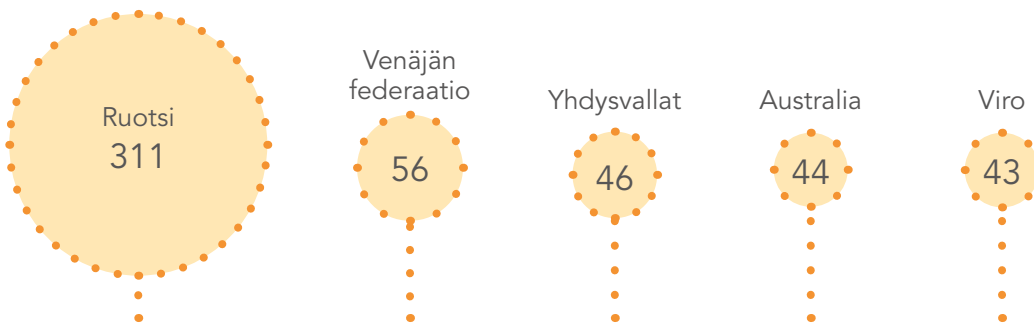
Kielteiset päätökset



### KANSALAIUUSHAKEMUKSET KANSALAIUUKSITTAIN, VIISI SUURINTA RYHMÄÄ 2015

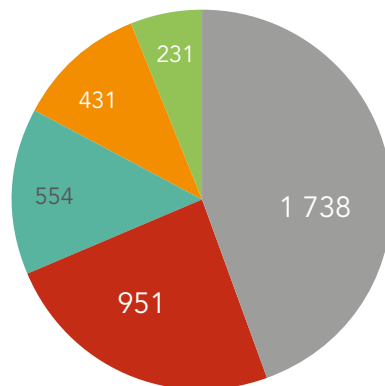


### KANSALAIUUSILMOITUKSET KANSALAIUUKSITTAIN, VIISI SUURINTA RYHMÄÄ 2015



### SUOMEN KANSALAIUUDEN SAANEET (HAKEMUKSELLA JA ILMOITUKSELLA), VIISI SUURINTA RYHMÄÄ ENTISEN KANSALAIUUDEN MUKAAN 2015

- Venäjän federaatio
- Somalia
- Irak
- Viro
- Afganistan





# Säännösten vastainen maahanmuutto

## Laittomasti maassa tavatut



## LAITTOASTI MAASSA TAVATUT TOP-10 KANSALAISUUDET 2015

Irak	9 684
Somalia	1 408
Afganistan	1 139
Venäjän federaatio	295
Iran	207
Syyria	197
Nigeria	92
Kansalaisuudeton	76
Kiina	74
Kosovo	70
<b>TOP-10 yhteensä</b>	<b>13 242</b>
<b>Yhteensä</b>	<b>14 286</b>

## Laittomasti maahan järjestetyt henkilöt



## LAITTOASTI MAAHAN JÄRJESTETYT HENKILÖT TOP-10 2015

Irak	1 712
Somalia	354
Afganistan	141
Syyria	59
Iran	33
Eritrea	25
Kosovo	10
Venäjän federaatio	9
Nigeria	8
Turkki	5
<b>TOP-10 yhteensä</b>	<b>2 356</b>
<b>Yhteensä</b>	<b>2 435</b>

## LAITTOASTI MAASSA OLESKELEMASSA TAVATUT HENKILÖT

EMN-verkoston tuottamassa maahanmuuttoaiheisessa sanakirjassa, EMN Glossary:ssa, "irregular migration" on käännetty suomeksi säännösten vastainen maahanmuutto. Suomen viranomaistoiminnassa toistaiseksi tunnetumpi käänös on laitton maahantulo.

Poliisi tilastoi Suomessa laittomasti maassa oleskelemissa tavattuja henkilöitä. Laittomasti maassa oleskelemissa tavattujen henkilöiden tilastointi perustuu tapauksiin, jotka poliisi on kirjannut tutkintanimikkeellä turvapaikkatutkinta tai ulkomaalaisrikkomus. Turvapaikkatutkinnan osalta huomioidaan tapaukset, jossa henkilö on tavattu sisämaassa, eikä hänellä ole maassa oleskeleluun oikeuttavaa matkustusasiakirjaa ja hän ei ole EU:n kansalainen. Vuonna 2015 laittomasti maassa tavattujen henkilöiden määrä oli 14 286 (2014: 2 933). Merkittävä kasvu selittyy turvapai-kanhakijamäärällä. Top-10 kansalaisuudet osoittavat yhteneväisyyksiä turvapai-kanhakijoiden kansalaisuuksien kanssa.

## LAITTOASTI MAAHAN JÄRJESTETYT HENKILÖT

Suomen osalta laittomasti maahan järjestetyt henkilöt vastaavat EU-tasolla määritelmää "smuggled persons" eli maahan salakuljetetut henkilöt.


Laittomasti maahan järjestettyjen henkilöiden tilastointi perustuu tapauksiin, jotka poliisi on kirjannut tutkintanimikkeellä turvapaikkatutkinta tai ulkomaalaisrikkomus. Tilastoinnissa huomioidaan tapaukset, joiden tutkinnan yhteydessä on ilmennyt, ettei henkilöllä ole maassa oleskeluun oikeuttavaa matkustusasiakirjaa ja hänet on järjestetty laittomasti maahan.

# Maasta poistamis- päätökset ja maahantulokiellot

## KÄÄNNYTTÄMISPÄÄTÖKSET

Käännyttämispäätöksiä voidaan tehdä suoraan ulkorajalla (palauttaminen) maahantulon edellytysten puuttuessa tai sisämaassa ulkomaalaislaissa säädetyin perustein. Poliisi tai rajatarkastusviranomaisen voi päättää käännyttämisestä kolmen kuukauden kuluessa ulkomaalaisen maahantulosta. Tätä myöhemmin poliisin tai rajatarkastusviranomaisen on tehtävä Maahanmuuttovirastolle esitys ulkomaalaisen käännyttämiseksi tai maasta karkottamiseksi.

## KÄÄNNYTTÄMISPÄÄTÖKSET JA MAAHANPÄÄSYN EPÄÄMISET (KÄÄNNYTETÄÄN)



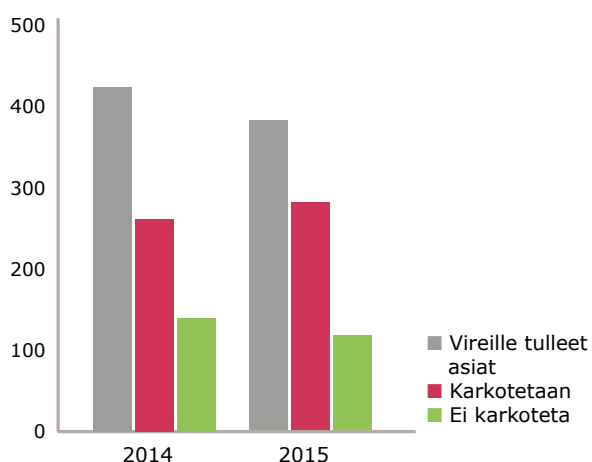
## KARKOTTAMISASIAT JA -PÄÄTÖKSET

Kun ulkomaalaisella on tai on ollut oleskelulupa (EU-kansalaisten oleskeluoikeus on rekisteröity / EU-kansalaisen perheenjäsenellä on oleskelukortti) ja hänet päätetään poistaa maasta, kyseessä on maasta karkottaminen. Vuonna 2015 Suomessa tehtiin 380 karkotusesitystä. Esitetyistä henkilöistä 279 päätettiin karkottaa. Yleisin karkotusperuste vuonna 2015 oli se,

ettei henkilölle voitu myöntää uutta määräaikaista oleskelulupaa tai aikaisempi lupa oli peruutettu.

Syynä luvan myöntämättä jättämiselle tai peruuttamiselle oli esimerkiksi maahantulosääntösten kiertäminen tai puuttuva toimeentulo. Karkotuksista 33 % oli rikosperusteisia.

## KARKOTTAMISASIAT JA -PÄÄTÖKSET 2014–2015



Lähde: Maahanmuuttovirasto

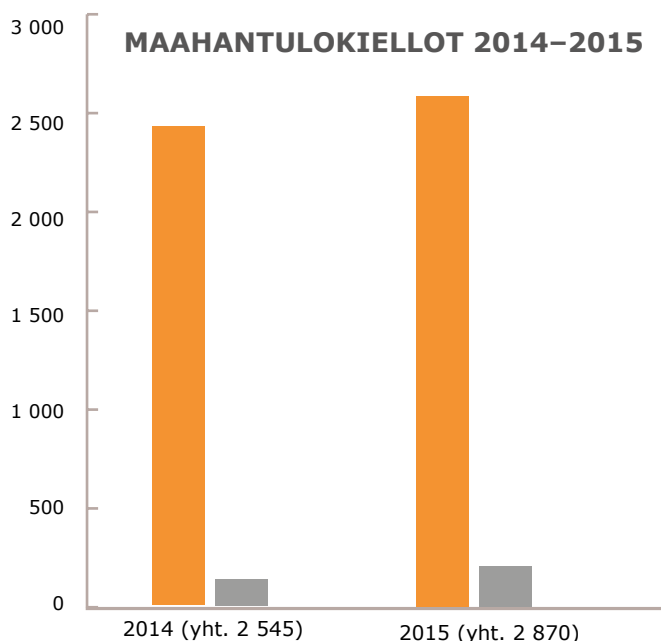
## PÄÄTÖKSET KARKOTTAMISASIOIHIN TOP-10 KANSALAISUUDET 2015

	Ei karkoteta	Karkotetaan	Yhteensä
Irak	16	35	51
Viro	14	19	33
Venäjän federaatio	6	25	31
Turkki	6	23	29
Gambia		19	19
Kosovo	4	14	18
Iran	9	7	16
Afganistan	7	8	15
Nigeria	2	12	14
Somalia	6	4	10
<b>Top-10 yhteensä</b>	<b>70</b>	<b>166</b>	<b>236</b>
<b>Kaikki yhteensä</b>	<b>112</b>	<b>279</b>	<b>391</b>

## MAAHANTULOKIELLOT

Maahanmuuttovirasto, Poliisi ja Rajavartiolaitos määräävät henkilölle maahantuloikiellon yleensä käännytys- ja karkotuspäätökseen liittyen. Tapauksiin voi liittyä maahantulosääntösten kiertämis- tai rikoksiin syyllistymistä (mm. huume- ja omaisuusrikokset).

■ Käännyttämispäätökseen liittyvä maahantuloikielto  
■ Karkottamispäätökseen liittyvä maahantuloikielto




Lähde: Maahanmuuttovirasto, Poliisi, Rajavartiolaitos

# Maasta poistamisen täytäntöönpano

Vuonna 2015 poliisi poisti maasta yhteensä 3 174 henkilöä (vuonna 2014 yht. 2 794). Näistä saatettuna poistettiin yhteensä 678 henkilöä. Vuonna 2016 maasta poistamisen lukuihin on odotettavissa huomattavaa kasvua kun syksyllä 2015 saapuneiden turva- paikkahakemusten käsittely etenee.

## MAASTA POISTAMISPÄÄTÖSTEN TÄYTÄNTÖÖNPANO

### Poliisin poistamat henkilöt yhteensä



### MAASTA POISTETTUJEN TOP-10 KANSALAISUUDET 2015

Irak	537
Albania	478
Viro	428
Venäjän federaatio	254
Ukraina	139
Romania	103
Kosovo	92
Gambia	75
Somalia	66
Nigeria	61
<b>Top-10 maat yhteensä</b>	<b>2 233</b>
<b>Yhteensä</b>	<b>3 174</b>

### MAASTA POISTETTUJEN TOP-10 KOHDEMAAT 2015

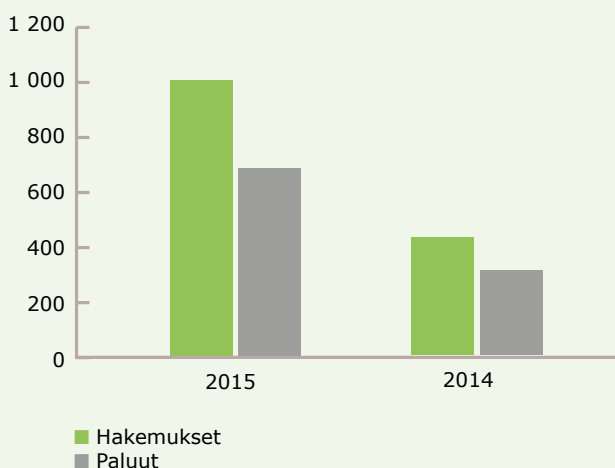
Viro	588
Albania	462
Irak	368
Venäjän federaatio	268
Italia	175
Ruotsi	114
Kosovo	95
Ukraina	94
Romania	92
Espanja	90
<b>Top-10 maat yhteensä</b>	<b>2 346</b>
<b>Yhteensä</b>	<b>3 174</b>

# Vapaaehtoinen paluu

Heinäkuusta 2015 alkaen vapaaehtoinen paluu on ollut osa vastaanottokeskusten ja Maahanmuuttoviraston lakisääteisiä tehtäviä. Tätä ennen vapaaehtoista paluuta toteutettiin Kansainvälisen siirtolaisuusjärjestö IOM:n EU-rahoituksella toteuttamissa hankkeissa. IOM on jatkanut edelleen paluuta järjestävänä palveluntarjoajana. Palaajamäärät nousivat nopeasti syksyllä 2015, kun monet irakilaiset peruivat turvapaikkahakemuksensa palatakseen kotiin.

Vapaaehtoinen paluu on nyt osa vastaanottokeskusten ja Maahanmuuttoviraston tehtäväkenttää.

## VAPAAEHTOINEN PALUU (AVUSTETTU)



## PALUUT TOP-10 MAITTAIN/ ALUEITTAIN 2015

Irak	250
Albania	147
Ukraina	51
Kosovo	40
Venäjä	31
serbia	28
Yhdysvallat	5
Nigeria	5
Afganistan	5
Libanon	5
<b>Top-10 maat yhteensä</b>	<b>567</b>
<b>Yhteensä</b>	<b>634</b>

# Tilastotietoa internetissä

**Maahanmuuttovirasto** | [http://www.migri.fi/tietoa\\_virastosta/tilastot](http://www.migri.fi/tietoa_virastosta/tilastot)

- Oleskelulupatilastot
  - Turvapaikka- ja pakolaistilastot
  - Kansalaisuustilastot
  - Karkottamistilastot
  - Vastaanottotilastot
- .....

**Euroopan muuttoliikeverkosto** | <http://www.emn.fi/tilastoja>

- Aikasarja- ja trenditilastoja oleskeluluvista ja turvapaikanhakijoista
- .....

**Tilastokeskus** | <http://www.stat.fi/tup/maahanmuutto/index.html>

- Maahanmuuttajat ja kotoutuminen - teemasivusto
- .....

**Eurostat** | <http://epp.eurostat.ec.europa.eu/portal/page/portal/population/data/database>

- Väestö-, muuttoliike ja turvapaikkatilastoja EU-maista
- .....